



FPI 2700

Ein Kuvertiersystem,
so vielfältig wie Ihre Aufgaben.
Ideal für kleine und mittlere
Postaufkommen.

FPI 2700

Vielfalt in Aktion. Mehr Power per Premium-Paket

Wenn Sie eine Kuvertierlösung mit vielfältigen Einsatzmöglichkeiten für die rationelle Bearbeitung Ihrer Ausgangspost suchen, ist das Kuvertiersystem **FPI 2700** perfekt für Ihr Büro. Ob Mailings mit Beilagen oder ein- und mehrseitige Tagespost – die **FPI 2700** macht aus Einzeldokumenten im Handumdrehen Briefe. Das kompakte System baut auf bewährter Kuvertiertechnologie auf – Leistungsfähigkeit und Features wurden in der neuen Generation jedoch entscheidend optimiert.

Höhere Performance? Jederzeit wählbar: Das optionale **FPI 2700 Premium-Paket**. Ein echter Leistungsschub für Ihr System. Per Freischaltcode bringen Sie Ihre **FPI 2700** in den Powermodus:

- Erhöhte Geschwindigkeit: bis zu 2.500 Kuvertierungen pro Stunde
- Erhöhte Falzkapazität: Einfachfalz bis zu 8 Blatt
- Erhöhter Mehrfachabzug: bis zu 10 Blatt + 1 Beilage
- Erhöhtes Volumen: bis zu 20.000 pro Monat



Bedienungsanleitung „an Bord“!
7“-Farb-Touchdisplay und intuitive, mehrsprachige Menüführung machen die Bedienung kinderleicht.

Zuverlässig, vielseitig, leistungsstark

Zuführen, Sammeln, Falzen, Kuvertieren und Schließen. Bis zu 2.000 Briefe/h im Format C6, C6/5, DL oder C5 – mit oder ohne Beilagen (Antwortkarten, Flyer, Rückumschläge) – können verarbeitet werden.

Hoher Bedienkomfort

Ein riesiges 7“-Touchdisplay und die intuitive, grafikorientierte Menüführung sorgen für kinderleichte Bedienung. Wiederkehrende Jobs können gespeichert und jederzeit abgerufen werden.

Ausstattung nach Wahl

Wählen Sie aus 4 Ausstattungsstufen (1/1,5,2/2,5 Stationen) die für Sie maßgeschneiderte Konfiguration. Die höchste Ausbaustufe mit 2,5 Stationen (**FPI 2725**) bietet die Integration eines optionalen Maxifeeders für Rückantwort-Kuverts oder Beilagen und, als **FPI 2725 S**, die Möglichkeit über eine kurze Spezialzuführung unterschiedliche Papierarten, wie z. B. beschichtetes Papier, zu verarbeiten.

Lesbarkeit aller gängigen Codes

Ob Bardodes (1D, 2D), OMR, OCR – der optionale CIS-Scanner liest jegliche SteuerCodes, ganz gleich an welcher Position.

Falzen im Set

Die **FPI 2700** sammelt Ihre Dokumente vor dem Falzen und verarbeitet bis zu 5 Blatt in einem Satz für den Einfach-, Zickzack- oder Wickelfalz. Die Falzfunktion können Sie auch nutzen, um eigene Flyer herzustellen.

Schalten Sie den Turbo ein

Sie wollen mehr Leistung? Einfach das Premium-Paket buchen. Per Freischaltcode erhalten Sie sofort Zugriff auf zusätzliche Features: mehr Falzleistung und eine höhere Laufleistung – einfach per Klick.

Vertikale Briefablage mit hohem Volumen (HCVS)

Bietet eine Aufnahme-kapazität von bis zu 500 fertig geschlossenen Briefkuverts.

Vielfältige Lesefunktionen


Der CIS-Scanner (Option) liest ohne jegliches Justieren Steuer-codes verschiedenster Art über die gesamte Blattbreite.



Energiesparend
Die Maschine wechselt automatisch in den Standby-/Energiesparmodus.

MaxiFeeder (Option bei FPI 2725 und FPI 2725 S)

für Rückantwortkuverts oder Beilagen



Multichannel

Egal ob per LAN, WLAN oder USB – alle Wege stehen Ihnen offen. Listen Ihrer Kuvertier-Jobs können Sie einfach via USB auf Ihren Rechner laden.



Tagespost-Funktion

Dokumentensätze von bis zu 5 Blatt lassen sich manuell zuführen. Zusätzlich ist eine Beilage automatisch vom Stapel möglich.



Feeder-Swap

Verdoppelt die Füllkapazität und garantiert nahezu Nonstop-Bearbeitungsabläufe durch wechselseitiges Befüllen der Stationen.

3 Optionen für Ihre Briefausgabe

Für alle Konfigurationen optional verfügbar:

- A Auffangkorb (100 Briefe),
- B Seitenausgang (225 Briefe) oder
- C Vertikale Briefablage (500 Briefe)



A



B



C

FPI 2700


Technische Daten	FPI 2700
Zuführstationen	1/1,5/2/2,5
Max. Taktleistung pro Stunde (Premium-Paket)	2.000 (2.500)
Max. Volumen pro Monat (Premium-Paket)	10.000 (20.000)
Falzkapazität in Blatt bei 80 g/m ² (Premium-Paket)	bis 5 (8)
Anzahl speicherbarer Jobs	50
Größe Touchdisplay, in Zoll	7
Abmessungen min. in mm, B x T x H	1.270 x 580 x 420
Gewicht in kg (je nach Konfiguration)	66–72
Geräuschemission in dBA nach ISO 11202	65–68
Umgebungs-Temperatur in °C	10–40
Umgebungs-Luftfeuchtigkeit in %	30–80
Dokumente	
Anlagekapazität A4 Standardzuführung, in Blatt	325
Anlagekapazität A4 max. Konfiguration, in Blatt	650
DIN-Formate	A4, A5, A6
Höhe/Breite, in mm	90–356/130–230
Papierqualität in g/m ² (ungefalzt)	60–170 (250)
Kurze Zuführung/ max. Länge Dokumente, in mm	156
Umschläge	
Anlagekapazität	150
DIN Formate	C6, C6/5, DL, C5
Höhe/Breite in mm	90–162/160–248
Kuvertqualität in g/m ²	80–120
Max. Füllgutdicke in mm	2
Funktionen	
Automatisches Programm Fill & Start	Ja
Tandembetrieb Feeder Swap	Ja
Mehrfachabzug, in Blatt (mit Lesung)	bis 3 (5)
Mehrfachabzug bei Premium-Paket	10
Tagespost	Ja
Sammeln vor Falzen	Ja
Einfach-, Wickel-, Z- und Doppelparallelfalz	Ja
Funktion „Nicht falzen“	Ja
Funktion „Nur falzen“	Ja
Zählfunktionen	Ja
Lesung (Barcode 1D, 2D, OMR, OCR)	optional
Doppelblattkontrolle	Ja
Ablageoptionen/-kapazitäten	
Auffangkorb, max.	100
Seitlicher Kuvertausgang mit Ablage, max.	225
Vertikale Briefablage mit hohem Volumen (HCVS), max.	500

Technische Änderungen vorbehalten.

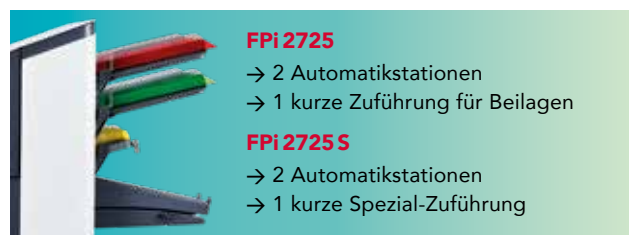
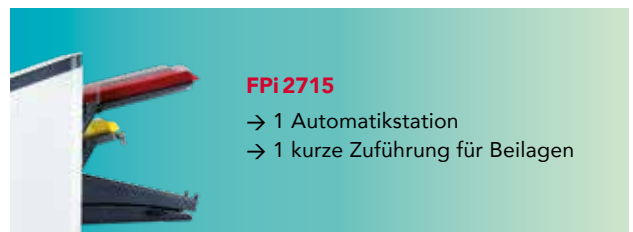


Der richtige Falz macht aus einem A4-Blatt eine kleine Broschüre. Oder ein perfektes Mailing.

Zur Auswahl stehen alle modernen Falzarten, die im Bürobetrieb benötigt werden: Einfachfalz, Zickzackfalz, doppelter Parallelfalz und Wickelfalz.



Modellvarianten/Stationen (Beispiele)



Ihr Vertriebs- und Servicepartner:



TE Postline
Frankier-Kuvertier-Versand GmbH
Hansaring 32a
63843 Niedernberg

Tel: 06028/9777-0
Fax: 06028/9777-111
E-Mail@te-postline.de
www.te-postline.de

