

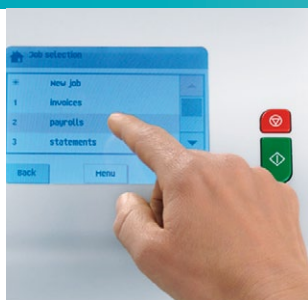


FPI2300

**TISCHKUVERTIERSYSTEM.
VARIABEL VON TAGESPOST
BIS MASSENSENDUNGEN.**

FPI2300

PROFESSIONELLES KUVERTIERSYSTEM MIT KINDERLEICHTEM HANDLING



So einfach ist das:

Das zentrale Bedienfeld mit einem farbigen, 5,7“ großen Touchscreen sorgt für intuitiven Bedienkomfort. Das übersichtliche Display führt Sie sicher durch das Eingabemenü.

Wiederkehrende

Aufgabenstellungen

(Dokumentenfolge, Falzart, Falzabmessungen, Adressposition usw.) können Sie speichern und jederzeit auf Knopfdruck abrufen.

SCHLUSS MIT DEM POSTSTRESS IN BÜRO UND SEKRETARIAT!

Was Sie gestern noch alles mühevoll per Hand zusammengetragen, gefalzt und kuvertiert haben, löst heute Ihr persönlicher Assistent:

Der neue Tischkuvertierer FPI2300. Schnell und einfach kommen ab sofort Geschäftsbriefe der Tagespost, Werbeaussendungen, Rechnungen, Gehaltsabrechnungen – mit und ohne Anlagen – in die Post.

Die neue FPI2300-Tischkuvertierer-Generation besticht durch höchsten Bedienkomfort und überzeugende Funktionssicherheit. Das System falzt verschiedenartige Dokumente und verarbeitet sie automatisch zu Briefen in den Formaten DIN lang, C6/5 und C5. Kleinformatige, bereits gefaltete Beilagen sowie Antwortkarten oder Rückumschläge können schnell und unkompliziert den Briefen beigelegt werden.

Bei Bedarf, z. B. für die Herstellung von Werbebeilagen, kann auch ausschließlich die Falzfunktion genutzt werden.

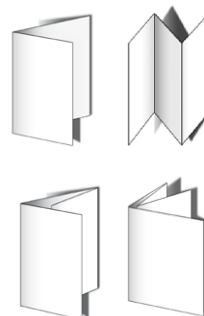
Die FPI2300-Serie ist für das kleine bis mittlere Kuvertiervolumen konzipiert und überzeugt nicht zuletzt durch einen angenehm geräuscharmen Lauf.

PERFEKT BEI »TAGESPOST«

Handzuführung, bis zu 5 Blatt, der gemischten Tagespost. Der manuellen Einlage kann zusätzlich eine Beilage, automatisch vom Stapel, zugeführt werden.

MEHRFACHABZUG

Aus den Automatik-Dokumentenstationen können mehrere Blätter abgezogen, gefalzt und kuvertiert werden. Per Jobvorgabe (bis zu 3 Blatt) oder per OMR-Lesung (bis zu 5 Blatt).




Der richtige Falz macht aus einem A4-Blatt eine kleine Broschüre. Oder ein perfektes Mailing. Zur Auswahl stehen alle modernen Falzarten, die im Bürobetrieb benötigt werden: Einfachfalz, Wickelfalz, Z- und doppelter Parallelfalz.



OFFENES SYSTEM

Ein umfangreiches Baukastensystem erlaubt die präzise Lösung Ihrer individuellen Postaufgaben: Eine oder zwei automatische A4-Dokumentenstationen, wahlweise in Kombination mit einer Beilagenstation (kuvertformatige Beilagen bis max. DIN A5).



FEEDER-SWAP

Die A4-Zuführstationen fassen je 325 Blatt. Durch die Tandem-Funktion arbeitet jeweils eine Station unterbrechungsfrei weiter, wenn die andere leer ist. So reduziert sich der Nachladevorgang bei größeren Aussendungen.

HERAUSRAGENDE VORTEILE FÜR MEHR KOMFORT, FLEXIBILITÄT UND SICHERHEIT

► Fill & Start

Das System misst automatisch die Kuvert- und Dokumentengrößen, nimmt die richtigen Falzeinstellungen vor und leitet den Job ein.

► Real sheet control

Doppelblattkontrolle (abschaltbar) durch echte physische Messung der Papierstärke.

► Five in one

Die FPI2300-Serie ist mit einem äußerst kraftvollen, jedoch leise arbeitenden Falzwerk ausgestattet. Dieses ist in der Lage, gleichzeitig bis zu 5 Dokumente verschiedener Größen zu verarbeiten.

Maßgeschneidert:

Wählen Sie aus vier Basiskonfigurationen Ihre individuelle Lösung.



FPI2300



Technische Daten

FPI2300	
Zuführstationen	1/1,5/2/2,5
Max. Taktleistung pro Stunde	2.300
Max. Volumen pro Monat	15.000
Falzkapazität in Blatt bei 80 g/m ²	bis 5
Anzahl speicherbarer Jobs	9
Bedienung über Display in Zoll / in Pixel	5,7 / 320x240
Abmessungen max., in mm, BxTxH	1360x460x637
Gewicht max., in kg	72
Geräuschemission in dBA nach ISO 11202	< 68
Umgebungs-Temperatur in °C	10–40
Umgebungs-Luftfeuchtigkeit in %	30–80

Dokumente

Anlagekapazität A4 Standardfeeder / in Blatt	325
Anlagekapazität A4 max. Konfiguration / in Blatt	650
DIN-Formate	A4, A5, A6
Höhe/Breite in mm	90–356 / 130–230
Papierqualität in g/m ²	60–170 (250)
Short Feeder / max. Länge Dokumente / in mm	156

Umschläge

Anlagekapazität in Blatt	150
DIN Formate	DL, C6/5, C5
Höhe / Breite in mm	90–162 / 165–248
Kuvertqualität in g/m ²	80–120
Max. Füllgutdicke in mm	2,5

Funktionen

Automatisches Programm Fill & Start	Ja
Tandembetrieb Feeder Swap	Ja
Mehrfachabzug Multi-Sheet, in Blatt	bis 3 (bis 5 OMR)
Tagespost	Ja
Sammeln vor Falzen	Ja
Einfach-, Wickel-, Z- und Doppelparallelfalz	Ja
Funktion „Nicht falzen“	Ja
Funktion „Nur falzen“	Ja
Zählfunktionen	Ja
Lesung über OMR-Code (nur FPI2325)	optional
Doppelblattkontrolle Real Sheet Control	Ja


Ablage

Auffangkorb C5/6, 1 x A4, letter fold	100
Seitl. Kuvertausgang C5/6, 1 x A4, multiple fold	225

Technische Änderungen vorbehalten.

OPTIONEN

- ▶ **OMR-Funktion**, die automatische Formularerkennung. Diese Strichcode-Lesung (Optical Mark Recognition) erlaubt eine exakte Blattfolgenkontrolle und zusätzliche selektive Beilagensteuerung.
- ▶ **Großvolumen-Briefauffangschacht**, erleichtert den Ausgabeprozess. Zeitsparende Mengenenahme der Briefe durch eine platzsparende seitliche Kuvertausgabe mit anschließender Großvolumenablage.
- ▶ **Anbindung an Frankiermaschine** Offline. Durchgehende Verarbeitung Ihrer Post bis zum fertig frankierten Brief.



Ihr Vertriebs- und Servicepartner:



TE Postline
Frankier-Kuvertier-Versand GmbH
Hansaring 32a
63843 Niedernberg

Tel: 06028/9777-0
Fax: 06028/9777-111
E-Mail@te-postline.de
www.te-postline.de